

دانش آموختگان متقاضی صدور دانشنامه، لازم است به نکات و مراحل ذیل جهت این امر توجه نمایند:

- ۱- درخواست صدور دانشنامه صرفاً از طریق پیشخوان خدمت موجود در سامانه گلستان فراهم است و خارج از این سامانه، امکان درخواست و پیگیری صدور دانشنامه میسر نیست. دانش آموختگانی که نام کاربری و رمز عبور خود را فراموش کرده اند و نیز دانش آموختگانی که به هر دلیلی امکان ورود به سامانه و ارسال درخواست صدور دانشنامه را ندارند، لازم است با مرکز / استان محل تحصیل جهت ارائه راهنمایی بیشتر ارتباط برقرار نموده و یا مراجعه نمایند
- ۲- درخواست صدور دانشنامه پس از اخذ گواهینامه موقت و حداقل پس از گذشت یکسال از تاریخ دانش آموختگی و بنا به درخواست دانش آموخته در سامانه گلستان میسر می باشد.
- ۳- تحویل اصل دانشنامه صرفاً به شخص دانش آموخته یا وکیل قانونی وی امکان پذیر است.
- ۴- پیگیری چاپ دانشنامه صرفاً بعد از تکمیل مراحل صدور تا رسیدن به مرحله چاپ مقدور است. چنانچه در پیگیری ها مشخص گردید صدور دانشنامه در مرحله چاپ است، دانش آموخته می تواند دریافت اصل دانشنامه را حدود یک ماه پس از چاپ دانشنامه از استان محل تحصیل خود (یا استانی که جهت تحویل دانشنامه مشخص کرده است) که به صورت پستی ارسال می گردد، پیگیری نماید.
- ۵- از مراجعه حضوری به سازمان مرکزی جهت دریافت اصل دانشنامه تا قبل از رسیدن به مرحله چاپ و یا بدون مستندات مورد نیاز اکیدا خودداری فرمایید.
- ۶- مدارک ذیل جهت دریافت اصل دانشنامه الزامی است:

۱-۶- ارسال درخواست صدور دانشنامه و تکمیل مراحل صدور تا رسیدن به مرحله چاپ

۲-۶- ارائه اصل کارت شناسایی ملی

۳-۶- ارائه اصل گواهینامه موقت همان مقطع تحصیلی

۴-۶- ارائه اصل دانشنامه یا گواهینامه پایان تحصیلات مقطع قبلی

۵-۶- ارائه اصل کارت پایان خدمت یا معافیت دائم برای آقایان

۶-۶- ارائه تسویه حساب صندوق رفاه دانشجویی

۶-۷- در صورتی که تحویل گیرنده اصل دانشنامه وکیل قانونی دانش آموخته است، ارائه اصل وکالتنامه رسمی که به تایید

امور حقوقی استان / سازمان مرکزی رسیده است، الزامی است.

- ۷- مدارک ذیل جهت دریافت اصل دانشنامه المثنی (مختص دانش آموختگانی که قبلاً یکبار اصل دانشنامه را دریافت کرده اند) الزامی است:

۱-۷- ارسال درخواست صدور دانشنامه المثنی و تکمیل مراحل صدور تا رسیدن به مرحله چاپ

۲-۷- ارائه اصل کارت شناسایی ملی

۷-۳- ارائه اصل استشهدادیه محلی که به امضای حداقل سه نفر رسیده باشد و تأیید آن به وسیله یکی از مراجع رسمی (محاضر ثبت اسناد و یا کالتتری محل)

۷-۴- نشر آگهی در یکی از جراید کثیرالانتشار در سه نوبت (که در هر دو ماه یکبار توسط متقاضی و با هزینه وی صورت می گیرد)

۷-۵- ارائه روزنامه های منتشر شده متضمن آگهی ذکر شده

۷-۶- تکمیل فرم تعهدنامه مربوطه

۷-۷- در صورتی که تحویل گیرنده اصل دانشنامه وکیل قانونی دانش آموخته است، ارائه اصل وکالتنامه رسمی مورد تایید امور حقوقی استان / سازمان مرکزی الزامی است.

۸- در صورت احراز شرایط فوق الذکر، جهت درخواست صدور دانشنامه طبق تصاویر ذیل اقدام فرمائید:

The image shows a screenshot of a web browser displaying the registration portal of Payame Noosh University (PNU). The browser's address bar shows the URL <https://reg.pnu.ac.ir/>. A red arrow points to this address bar with the text "آدرس سایت ثبت درخواست دانشجو" (Student registration website address). Below the browser window, there is a navigation menu with "File", "Edit", "View", "Favorites", "Tools", and "Help". The main content area features the PNU logo and a sidebar with buttons for "ورود به سیستم" (Login to system) and "مخبره آزمایشی" (Exam message). A red arrow points to the "ورود به سیستم" button with the text "ورود به سیستم" (Login to system). The main content area displays a notice titled "فایل نوحه کلیه اساتید محترم" (Faculty members' notice) dated 1401/09/01. The notice text is as follows: "جهت ارزیابی منابع دروس ارائه شده به شما در نیمسال ۱۴۰۱ خواهشمند است از مسیر زیر اقدام شود: ارزیابی ---> نظرسنجی ---> پاسخگویی افراد به سوالهای نظرسنجی نوع نظرسنجی عدد ۳۰ ثبت شود و سپس نسبت به ارزیابی اقدام نمایید و در آنها گزینه اعمال تغییرات اعمال شود و پس از تکمیل تمامی موارد گزینه پایان پاسخگویی اعمال شود." Below this, another notice titled "ارزشیابی اساتید" (Faculty evaluation) dated 1401/08/17 is partially visible.

به نام خدا

على عليه السلام : ثَمَرَةُ الْعَقْلِ مُدَارَةُ النَّاسِ  
 میوه عقل مدارا کردن با مردم است. غرر الحکم : اج ۴۳۱۸

۱۴۰۱ آذر ۱۲ شنبه ۱۰:۱۱:۰۹

دانشگاه پیام نور  
 سیستم جامع دانشگاهی گلستان

شناسه کاربری: 9001\*\*\*40  
 گذرواژه: ●●●●●●  
 لطفا کد مقابل را وارد نمایید: wnpy8 X

Wnpy8  
 powered by nopardas

خروج ورود

ات | بازیابی کلمه عبور دانشجو | بازیابی کلمه عبور اساتید

ثبت شناسه کاربری  
 و گذرواژه  
 و کد ورود به سیستم

به نام خدا

سیستم جامع دانشگاهی گلستان | دانشگاه پیام نور

۱۴۰۱ آذر ۱۲ شنبه ۱۰:۲۳:۴۱

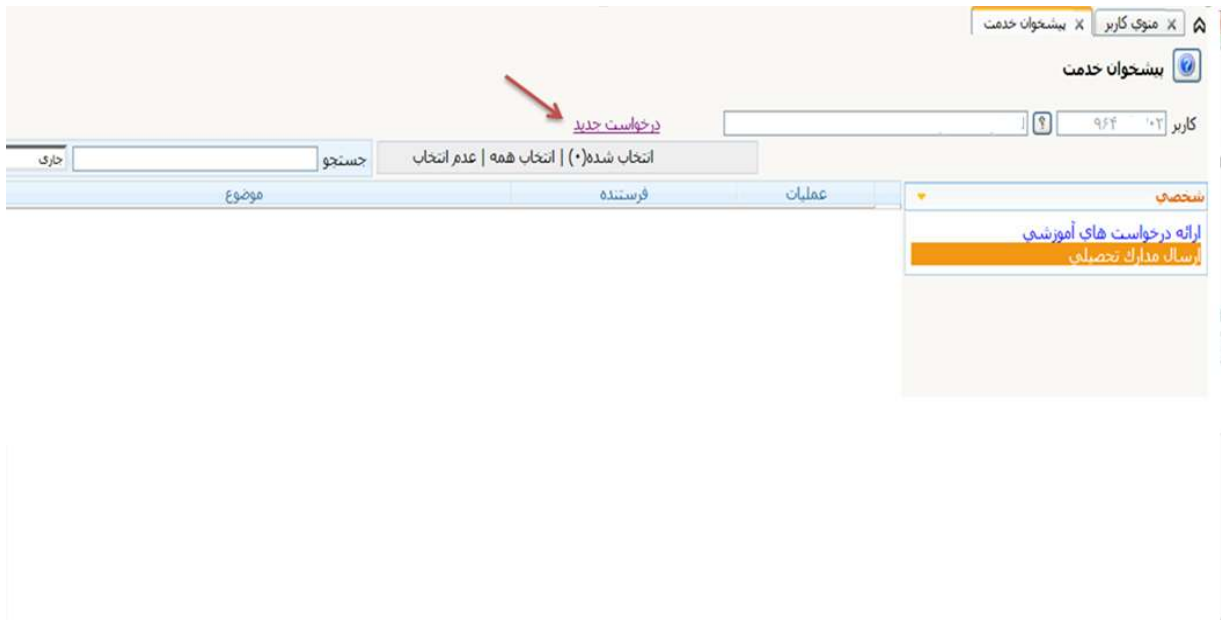
کاربر: خروج  
 آموزش پیشخوان خدمت سیستم

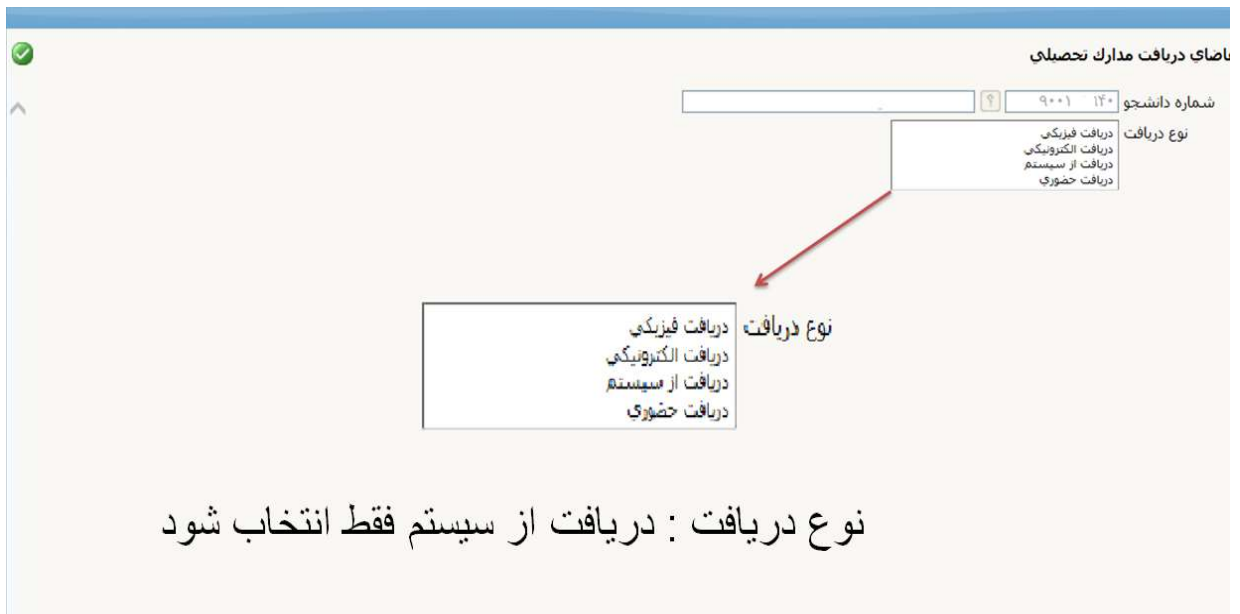
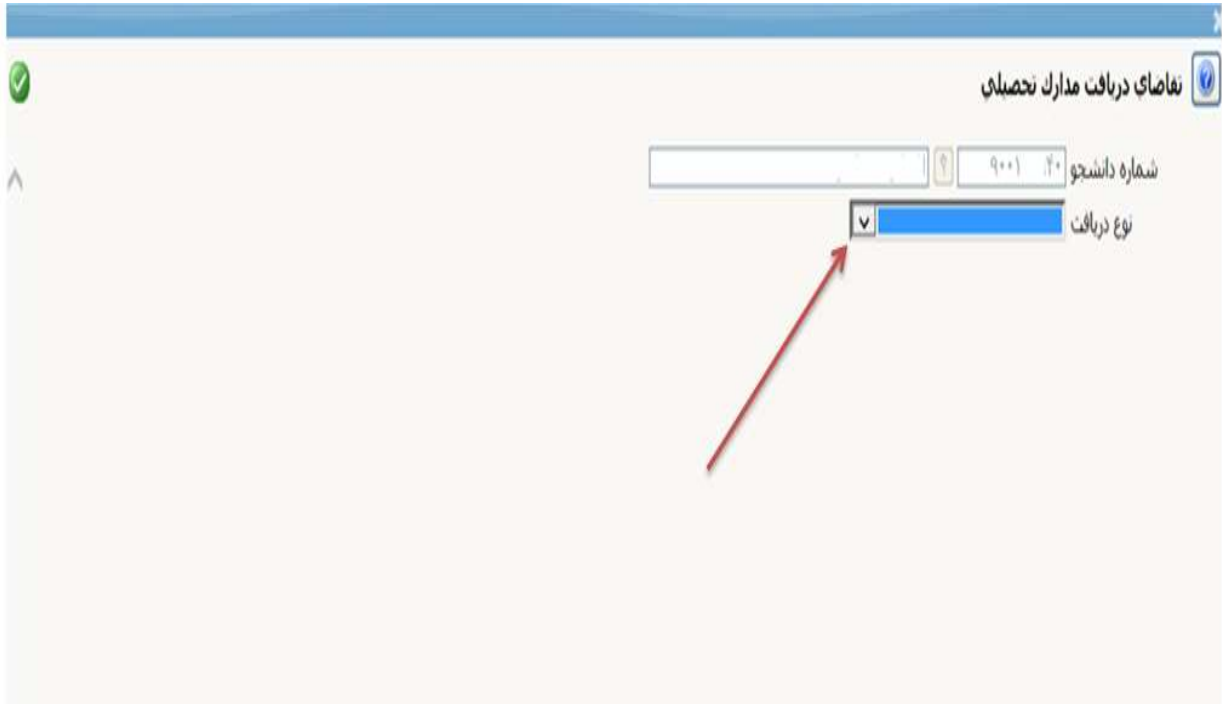
دانشجو  
 شهریہ  
 گزارش های آموزش  
 اطلاعات جامع دانشجو

محدود کردن اطلاعات بر اساس واحد/مرکز مرکز  
 بررسی

انتخاب سریع :  برداشتن  گزارش شماره نام

آخرین ورود : ۱۴۰۱-۰۹-۱۲ ساعت ۰۹:۵۸





تقاضای دریافت مدارک تحصیلی

شماره دانشجویی: ۹۰۰ ۴۰

نوع دریافت: دریافت از سیستم

مدرك ۱

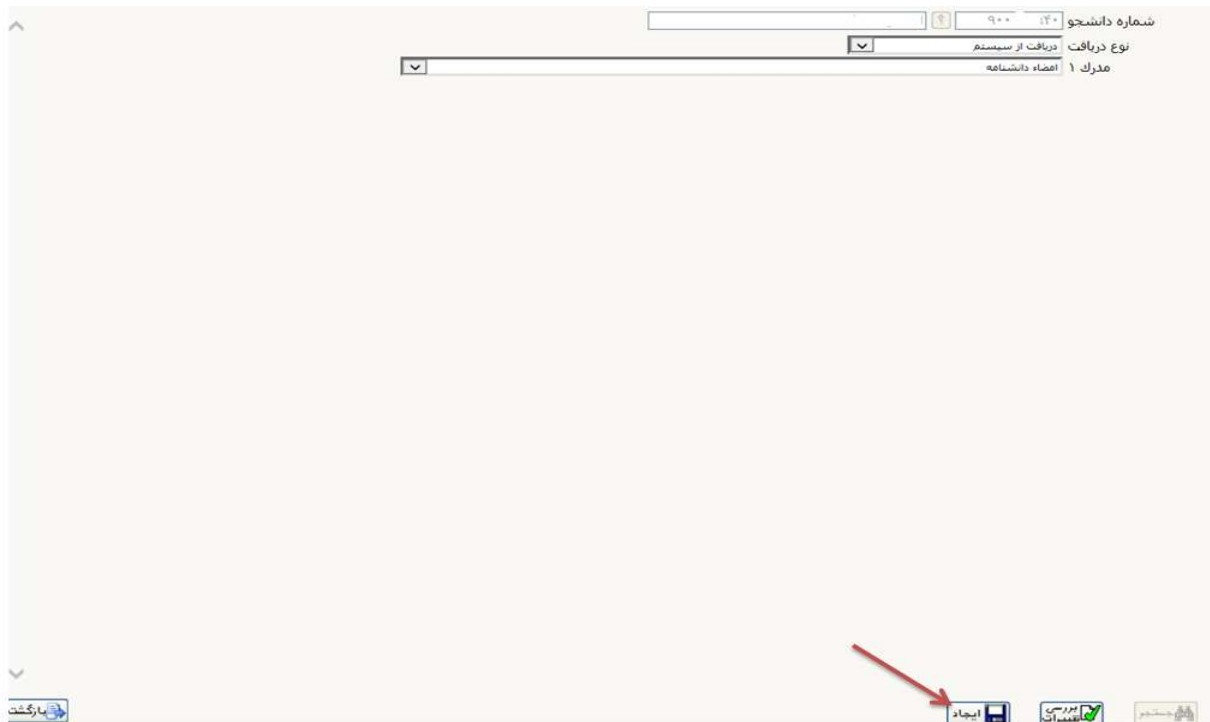
تقاضای دریافت مدارک تحصیلی

شماره دانشجویی: ۹۰۰ ۴۰

نوع دریافت: دریافت از سیستم

مدرك ۱

اعضای دانشنامه  
اعضای دانشنامه (المنشی)







واحد / مرکز : مرکزساری

خروج

منوی کاربر

بیشخوان خدمت

بیشخوان خدمت

تاریخ: ۹۶۴۰۴۱۷۰۲

افضلی مصطفی

درخواست جدید

انتخاب شده(۰) | انتخاب همه | عدم انتخاب

جستجو

موضوع

فرستنده

عملیات

افضلی مصطفی

امضاء دانشنامه - درخواست دانشجو - ۱۴۰۰ - ۹۰۰۰ - افضلی - استان -

مهندسی عمران

نامه درخواست های آموزشی

مدارک تحصیلی

نامید و ارسال

درخواست دانشنامه

توضیح

نامید و ارسال

Internet Explorer - سیستم جامع دانشگاهی گلستان - دانشگاه پیام نور - بیشخوان خدمت

به نام خدا

سیستم جامع دانشگاهی گلستان - دانشگاه پیام نور

واحد / مرکز : مرکزساری

خروج

منوی کاربر

بیشخوان خدمت

بیشخوان خدمت

تاریخ: ۹۶۴۰۴۱۷۰۲

افضلی مصطفی

درخواست جدید

انتخاب شده(۰) | انتخاب همه | عدم انتخاب

جستجو

موضوع

فرستنده

عملیات

افضلی

امضاء دانشنامه - درخواست دانشجو - ۱۴۰۰ - ۹۰۰۰ - افضلی - استان -

مهندسی عمران

نامه درخواست های آموزشی

مدارک تحصیلی

به نام خدا  
سیستم جامع دانشگاهی گلستان دانشگاه بهام نور  
واحد / مرکز : مرکز : مرکز ساری

کاربر: خروج  
مبوی کاربر × بشخوان خدمت ×  
بشخوان خدمت

کاربر ۰۲ ۹۴۴۰ ۹۲۱

درخواست جدید

انتخاب شده(۰) | انتخاب همه | عدم انتخاب جستجو جاری

موضوع	فرستنده	عملیات	شخصی
امضاء دانشنامه - درخواست دانشجو - ۱۴۰۱/۰۹/۱۲ - افضلی - استان -	افضلی	۱	ارائه درخواست های آموزشی ارسال مدارک تحصیلی

به محض کلیک روی آیکون پیگیری صفحه زیر نمایش داده می شود

مشاهده گردش کار ۲۱۸۸۹۲۱

دسته گردش کار: ارسال مدارک تحصیلی  
نوع گردش کار: امضاء دانشنامه.

تاریخ دریافت	تاریخ ارسال	اقدام کننده	سمت	مرحله	وضعیت	توضیحات
۱۴۰۱/۰۹/۱۲ ۱۱ : ۰۶	۱۴۰۱/۰۹/۱۲ ۱۱ : ۱۸	افضلی		درخواست دانشجو	نابید	
۱۴۰۱/۰۹/۱۲ ۱۱ : ۱۸			کارشناس مسئول آموزشگان مرکز	دانش کارشناس فارغ التحصیلان مرکز		

چنانچه در قسمت پیگیری، مراحل صدور به انتها یعنی مرحله چاپ رسیده بود، دانش اموخته می تواند یک ماه پس از آن به مرکز / استان محل تحصیل (یا استانی که جهت دریافت دانشنامه انتخاب کرده است) مراجعه نماید.

جهت درخواست دانشنامه المثنی از مراحل راهنمای تصویری زیر استفاده نمایید:

تقاضای دریافت مدارک تحصیلی

شماره دانشجو ۵۵۲ ۸۷۱

نوع دریافت دریافت از سیستم

مدرك ۱ امضاء دانشنامه (المثنی)

در صورتی که درخواست دانشجو : دانشنامه المثنی باشد  
ابتدا : در مدرک ۱ : امضاء دانشنامه المثنی را انتخاب کرده و پس از پرداخت مبلغ اعلام شده در درگاه بانکی ، ادامه روند را انجام می دهد

به نام خدا  
سیستم جامع دانشگاهی گلستان - دانشگاه پیام نور  
واحد / مرکز : مرگهمدان

۱۴۰۱ آذر ۱۹ ۱۳:۲۶:۲۷

خروج  
منوی کاربر X پیشخوان خدمت

پیشخوان خدمت

درخواست جدید

بروین نساء ۸۷۱ ۵۳

انتخاب شده(۰) | انتخاب همه | عدم انتخاب جستجو جاری

موضوع	فرستنده	عملیات
امضاء دانشنامه (المثنی) - درخواست دانشجو - ۸۷۱ - بروین - استان - مدیریت	۳۳	بروز

درخواست های آموزشی  
مدارك تحصیلی (۱)

آیکون واریز مبلغ اعلامی برای صدور دانشنامه المثنی

پرداختهای الکترونیکی دانشجو

جهت پرداخت، روی یکی از بانک های زیر کلیک کنید.

شماره دانشجو ۸۷۱ ۵۳ بروین

وضعیت ۱۰۰۵۸,۰۰۰ بدهکار مشاهده وضعیت شهریه

مبلغ پرداختی ۱۰۰۵۸,۰۰۰

در صورتی که مراحل پرداخت در بانک بصورت کامل انجام شده ولی در این سامانه پاسخ بانک نامشخص است، جهت ثبت پرداخت بر روی سطر مربوطه کلیک نمایید.

شناسه پرداخت	ترم پرداخت	نام بانک	شماره حساب	مبلغ مورد نظر	مبلغ تایید شده	پاسخ بانک	تاریخ و ساعت درخواست پرداخت	کاربر ایجاد کننده

انتخاب درگاه واریز برای دانشنامه المثنی

سایر عملیات دانشنامه اصلی با دانشنامه المثنی با هم یکسان است.